
Ergebnisse

Umfrage 396122

Anzahl der Datensätze in dieser Abfrage:	157
Gesamtzahl der Datensätze dieser Umfrage:	157
Anteil in Prozent:	100.00%

Zusammenfassung für semester**In welchem Semester studierst du?**

Berechnung	Ergebnis
Anzahl	154
Summe	881.000000
Standard Abweichung	3.85
Durchschnitt	5.72
Minimum	0.000000
1ter Viertelwert (Q1 unteres Quartil)	3
2ter Viertelwert (Mittleres Quartil)	5
3ter Viertelwert (Q3 Oberes Quartil)	9
Maximum	25.000000

Null-Werte werden in Berechnungen ausgelassen*Q1 und Q3 werden berechnet durch die minitab-Methode**

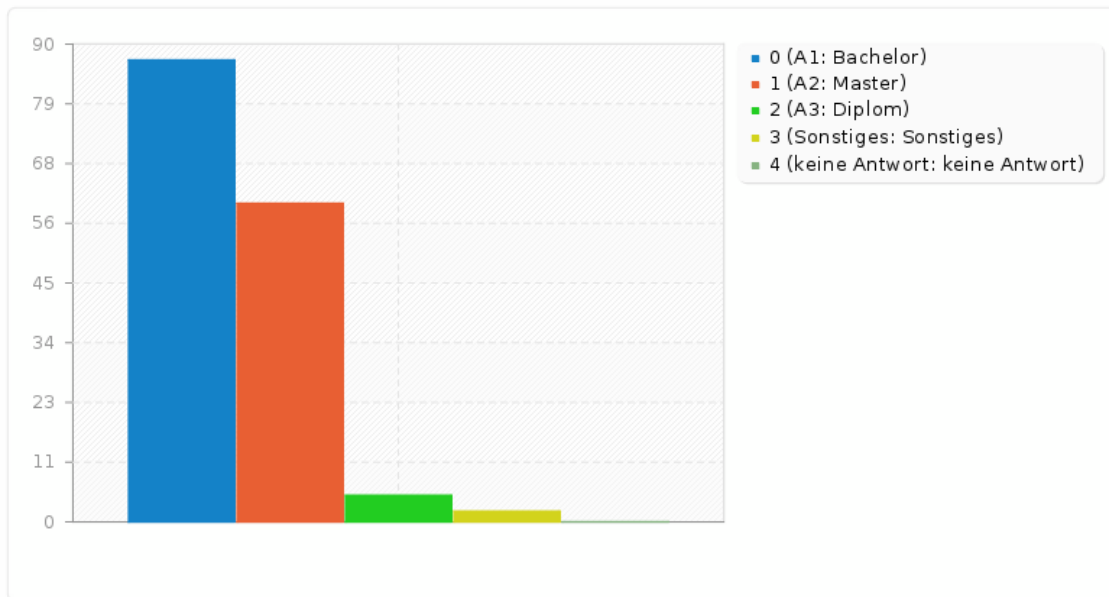
Zusammenfassung für abschluss**Auf welchen Abschluss studierst du?**

Antwort	Anzahl	Prozent
Bachelor (A1)	87	56.49%
Master (A2)	60	38.96%
Diplom (A3)	5	3.25%
Sonstiges	2	1.30%
keine Antwort	0	0.00%

ID	Antwort
9	Master

Zusammenfassung für abschluss

Auf welchen Abschluss studierst du?

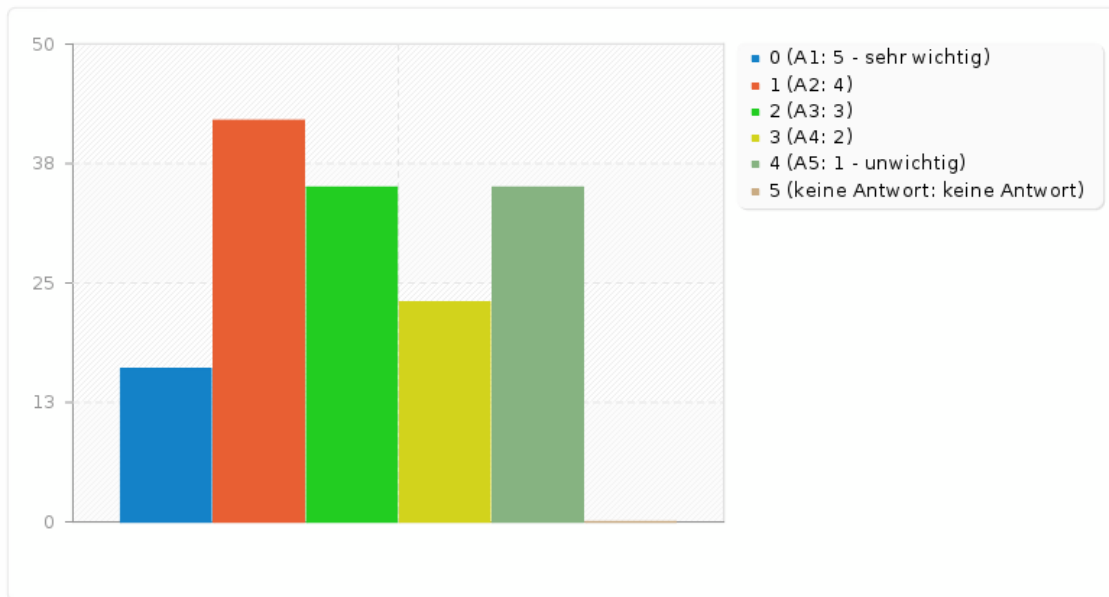


Zusammenfassung für Kriterien(SQ001)[Nähe zum Wohnort]**Was hat deine Studienortwahl beeinflusst?**

Antwort	Anzahl	Prozent
5 - sehr wichtig (A1)	16	10.60%
4 (A2)	42	27.81%
3 (A3)	35	23.18%
2 (A4)	23	15.23%
1 - unwichtig (A5)	35	23.18%
keine Antwort	0	0.00%

Zusammenfassung für Kriterien(SQ001)[Nähe zum Wohnort]

Was hat deine Studienortwahl beeinflusst?

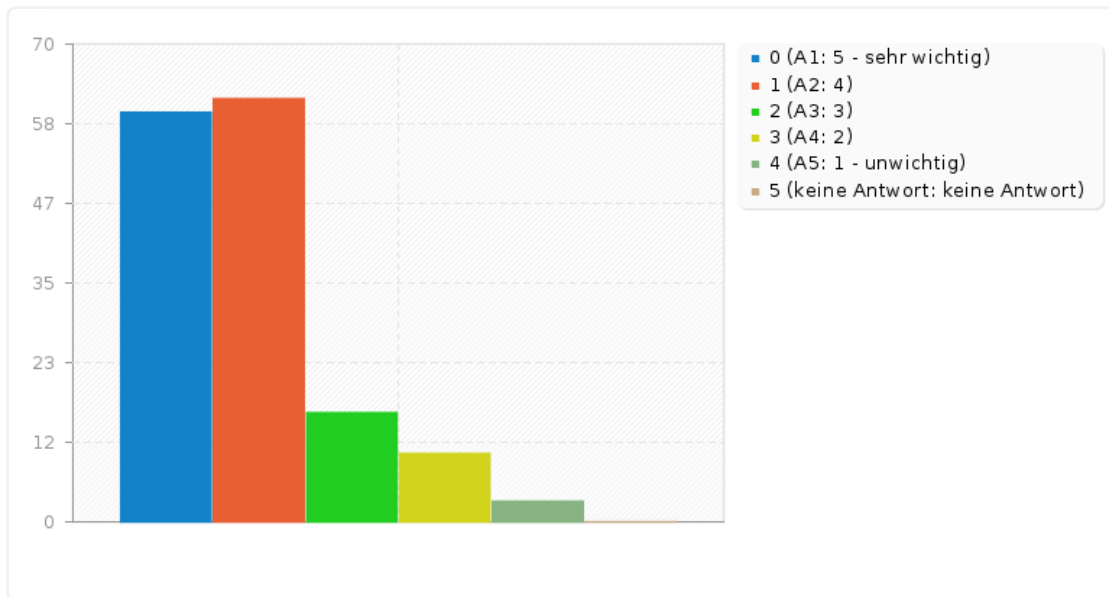


Zusammenfassung für Kriterien(SQ002)[guter Ruf der Hochschule]**Was hat deine Studienortwahl beeinflusst?**

Antwort	Anzahl	Prozent
5 - sehr wichtig (A1)	60	39.74%
4 (A2)	62	41.06%
3 (A3)	16	10.60%
2 (A4)	10	6.62%
1 - unwichtig (A5)	3	1.99%
keine Antwort	0	0.00%

Zusammenfassung für Kriterien(SQ002)[guter Ruf der Hochschule]

Was hat deine Studienortwahl beeinflusst?

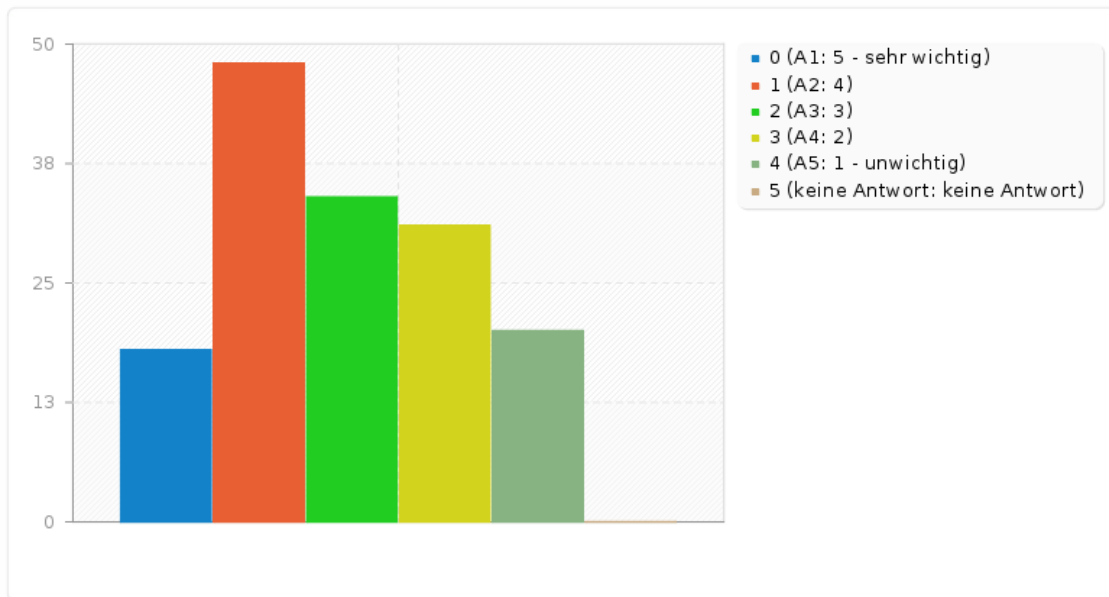


Zusammenfassung für Kriterien(SQ003)[Hochschulranking]**Was hat deine Studienortwahl beeinflusst?**

Antwort	Anzahl	Prozent
5 - sehr wichtig (A1)	18	11.92%
4 (A2)	48	31.79%
3 (A3)	34	22.52%
2 (A4)	31	20.53%
1 - unwichtig (A5)	20	13.25%
keine Antwort	0	0.00%

Zusammenfassung für Kriterien(SQ003)[Hochschulranking]

Was hat deine Studienortwahl beeinflusst?



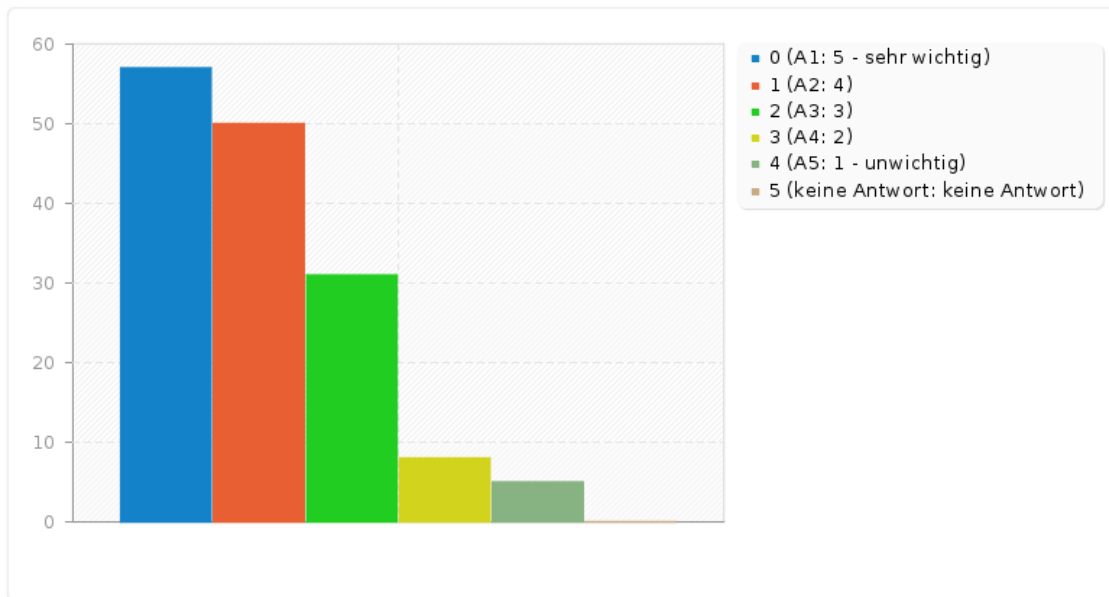
Zusammenfassung für Kriterien(SQ004)[inhaltliche Schwerpunkte und Wahlmöglichkeiten am Studienort]

Was hat deine Studienortwahl beeinflusst?

Antwort	Anzahl	Prozent
5 - sehr wichtig (A1)	57	37.75%
4 (A2)	50	33.11%
3 (A3)	31	20.53%
2 (A4)	8	5.30%
1 - unwichtig (A5)	5	3.31%
keine Antwort	0	0.00%

Zusammenfassung für Kriterien(SQ004)[inhaltliche Schwerpunkte und Wahlmöglichkeiten am Studienort]

Was hat deine Studienortwahl beeinflusst?

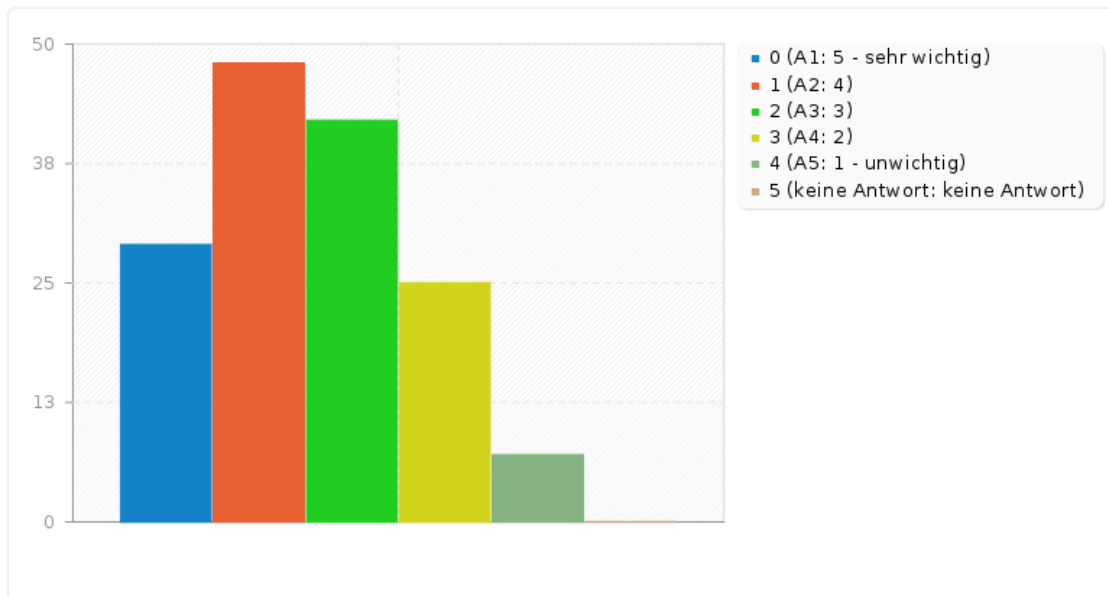


Zusammenfassung für Kriterien(SQ005)[Infrastruktur]**Was hat deine Studienortwahl beeinflusst?**

Antwort	Anzahl	Prozent
5 - sehr wichtig (A1)	29	19.21%
4 (A2)	48	31.79%
3 (A3)	42	27.81%
2 (A4)	25	16.56%
1 - unwichtig (A5)	7	4.64%
keine Antwort	0	0.00%

Zusammenfassung für Kriterien(SQ005)[Infrastruktur]

Was hat deine Studienortwahl beeinflusst?



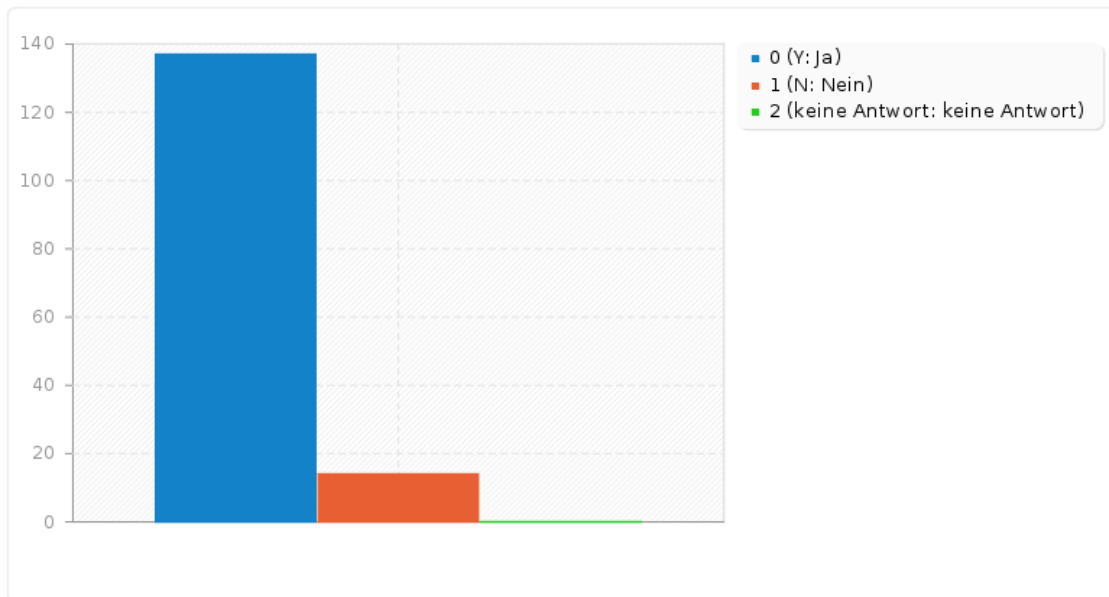
Zusammenfassung für rankings

Hast du schon von Hochschulrankings gehört?

Antwort	Anzahl	Prozent
Ja (Y)	137	90.73%
Nein (N)	14	9.27%
keine Antwort	0	0.00%

Zusammenfassung für rankings

Hast du schon von Hochschulrankings gehört?



Zusammenfassung für bekannt

Wenn ja, welche Hochschulrankings sind dir bekannt?

Antwort	Anzahl	Prozent
nicht namentlich bekannt. (SQ001)	43	31.39%
studycheck (SQ002)	25	18.25%
CHE (durch ZEIT publiziert) (SQ003)	84	61.31%
Unicheck (SQ004)	27	19.71%
Sonstiges	11	8.03%

ID	Antwort
32	Wirtschaftswoche
6	THE Ranking
53	Timeshighereducation, topuniversities
83	QS
94	Quacquarelli Symonds (QS Ranking), Times Higher Education Ranking
78	Wirtschaftswoche
79	QS, Wirtschaftswoche
100	Times Higher Education
117	WiWo
119	topuniversities.com
131	umultirank

Zusammenfassung für bekannt

Wenn ja, welche Hochschulrankings sind dir bekannt?

